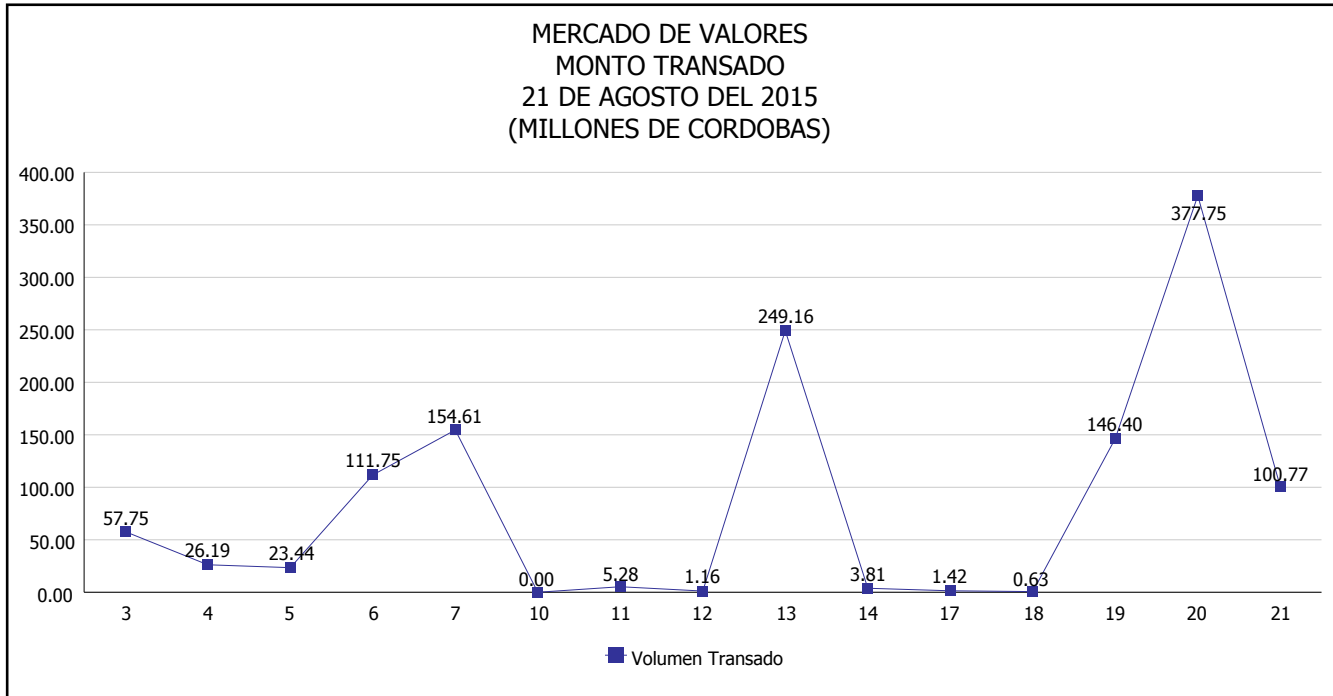


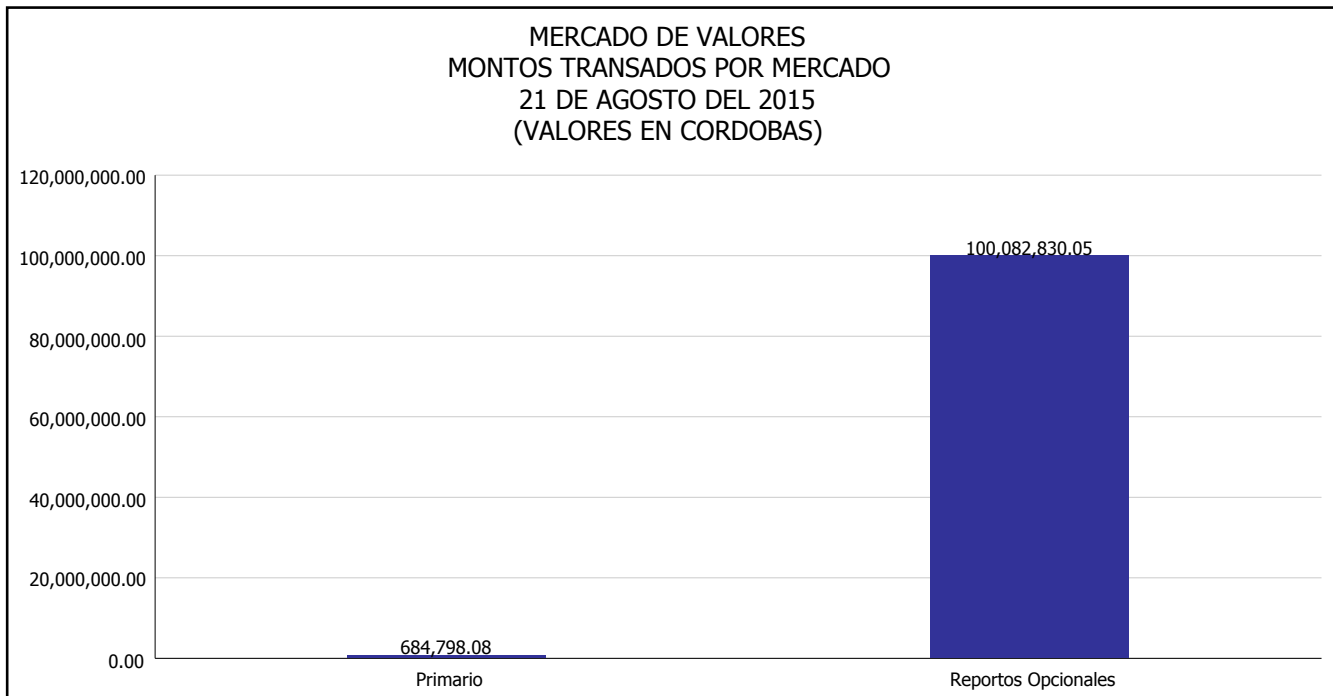


INTENDENCIA DE VALORES INFORME DIARIO MERCADO DE VALORES DE NICARAGUA

Superintendencia de Bancos y de Otras
Instituciones Financieras de Nicaragua



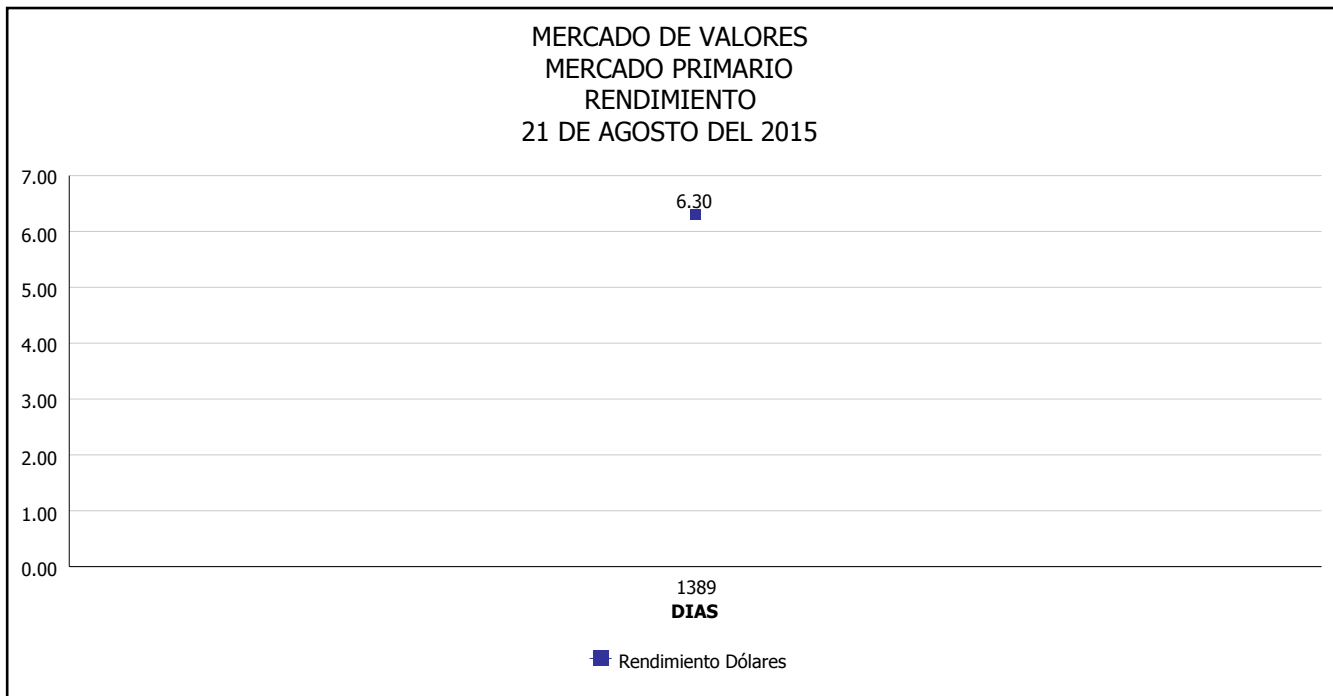
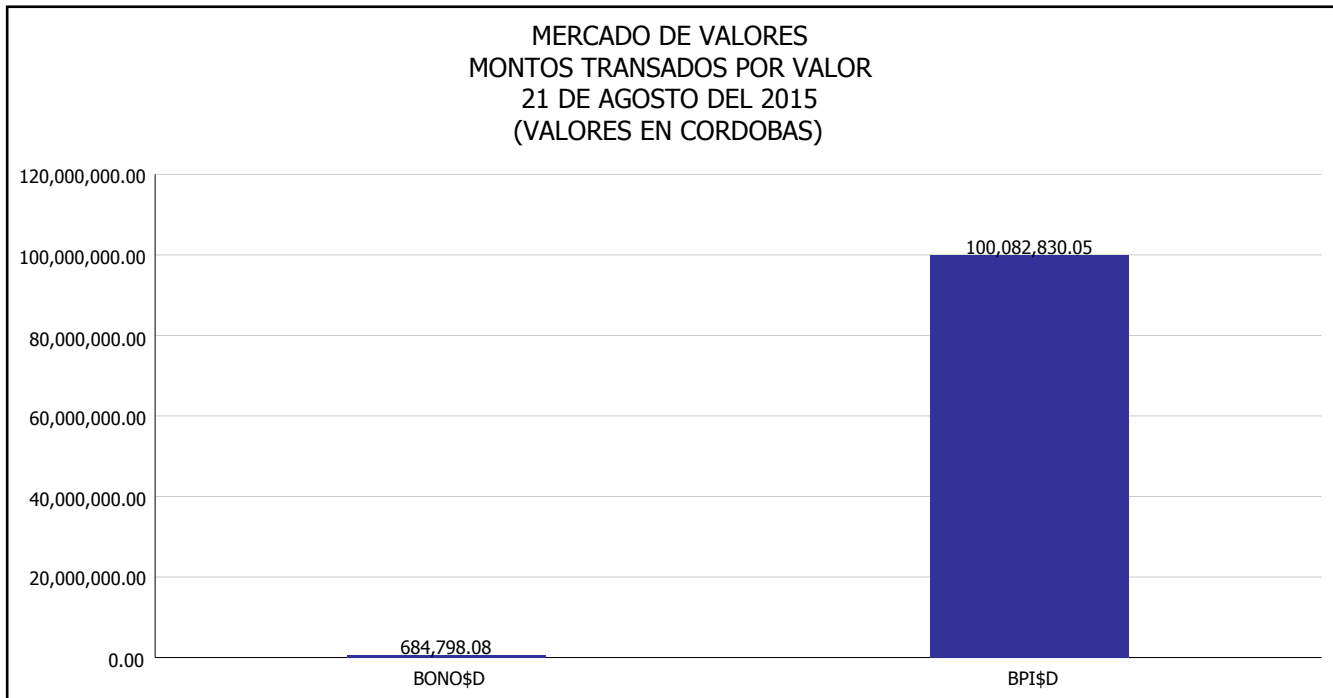
Del 3 al 21 de Agosto del 2015, en el mercado de valores se han transado C\$ 1,260,102,799.48





INTENDENCIA DE VALORES INFORME DIARIO MERCADO DE VALORES DE NICARAGUA

Superintendencia de Bancos y de Otras
Instituciones Financieras de Nicaragua

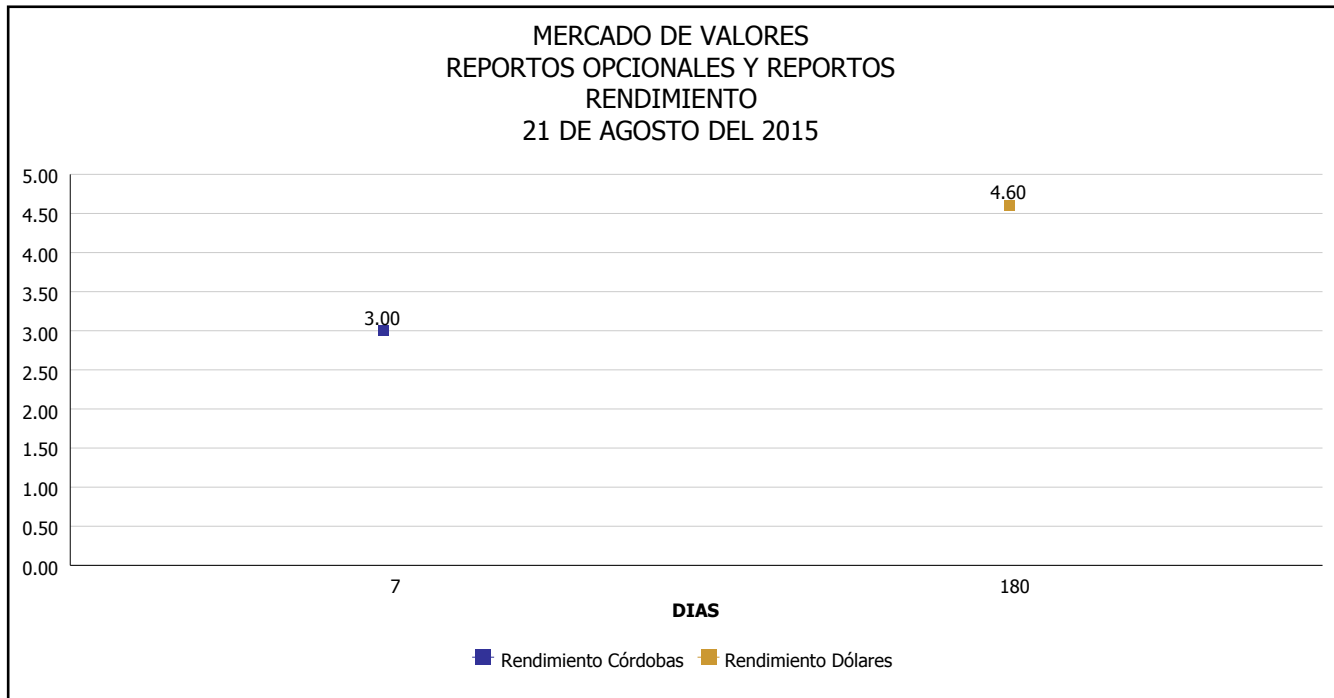


*Para los BPI se presentan años al vencimiento



INTENDENCIA DE VALORES INFORME DIARIO MERCADO DE VALORES DE NICARAGUA

Superintendencia de Bancos y de Otras
Instituciones Financieras de Nicaragua



Fuente: Bolsa de Valores de Nicaragua



Superintendencia de Bancos y de Otras
Instituciones Financieras de Nicaragua

**INTENDENCIA DE VALORES
INFORME DIARIO
MERCADO DE VALORES DE NICARAGUA**

HECHOS RELEVANTES EN MERCADOS INTERNACIONALES

Nueva York, 21 ago (EFE).- Wall Street se desplomó hoy en la recta final y el Dow Jones, su principal indicador, perdió 530.94 enteros y terminó en 16,459.75 unidades. El selectivo S&P 500 bajó 3.19% hasta 1,970.89 puntos y el índice compuesto del mercado Nasdaq perdió 3.52% hasta 4,706.04 enteros.

La jornada arrancó con fuertes pérdidas en el parqué neoyorquino arrastrados por el pesimismo instalado en las principales bolsas mundiales tras conocerse otro dato preocupante sobre la evolución de la economía china.

La actividad manufacturera en el gigante asiático se contrajo en agosto hasta niveles que no se veían desde el año 2009, al situarse el índice gerente de compras (PMI, en inglés) de su sector industrial en 47.1 puntos, según el índice elaborado por la revista financiera Caixin.

Un día negro también en los mercados de materias primas, donde el barril de Texas llegó a cotizar en Nueva York por debajo de 40 dólares por primera vez desde 2009 y el crudo de Brent casi pierde los 45 dólares en Londres.

Todos los sectores de Wall Street cerraron con caídas de más de un punto porcentual, encabezados por el tecnológico (-3.65%), el energético (-3.13%), el financiero (-2.81%), el de materias primas (-2.79%) y el industrial (-2.57%).

Apple lideró las pérdidas en el Dow Jones, con un desplome de 6.12%, por delante de Microsoft (-5.67%) y otros tres valores con caídas de más de cuatro puntos porcentuales: Nike (-4.84%), Goldman Sachs (-4.60%) y Chevron (-4.38%).

También bajaron más de tres puntos porcentuales la aeronáutica Boeing (-3.85%), la financiera Visa (-3.71%), la cadena de tiendas Home Depot (-3.63%), la tecnológica Intel (-3.52%) y el banco JPMorgan Chase (-3.46%).

Al cierra de la jornada bursátil, el oro subió a 1,159.2 dólares la onza, la rentabilidad de la deuda pública a diez años bajó a 2.048% y el dólar perdió terreno ante el euro, cambiándose a 1.1372 dólares.

PRINCIPALES ÍNDICES BURSÁTILES EE-UU				
	CIERRE DEL DIA		VARIACIONES	
ÍNDICES	20/08/2015	21/08/2015	ABSOLUTA	RELATIVA
Dow Jones	16,990.69	16,459.75	-530.94	-3.12%
Nasdaq	4,877.49	4,706.04	-171.45	-3.52%
S&P	2,035.73	1,970.89	-64.84	-3.19%